

ADMINISTRACION FINANCIERA Y UTILIZACION DE LAS FUENTES PROPIAS.

JUNIO 2023

LIGERA



RECICLAJE



ELECTRÓNICA Y
AUTOMÁTICA



QUÍMICA



METALMECÁNICA



SIDERURGIA



...no hay tiempo para pronósticos urge pasar a la solución de los problemas...

...en el país existen capacidades productivas ociosas o semiparalizadas por falta de materias primas, de insumos o de piezas, y por consiguiente trabajadores interrumpidos, con bajos salarios.

...el incremento de la oferta en el país transita por el aumento de la producción nacional y no de las importaciones.

Alejandro Gil, Viceprimer Ministro, Ministro de Economía y Planificación. III Jornada Económico Productiva Cuba 2023.

- Implementación de las ideas, conceptos y directrices,
- Lineamientos de la Política Económica Social aprobados en el VIII Congreso del PCC (132,133, 137, 138, 139, 140, 141, 142, 143)



**PRIORIDADES
DE TRABAJO**

CONSOLIDAR EL PAPEL DEL MINISTERIO EN LA IMPLEMENTACIÓN DE LA ESTRATEGIA ECONÓMICO SOCIAL.

- Incrementar la participación de la industria en la satisfacción de las DEMANDAS DE SECTORES ESTRATEGICOS, incrementando la autogestión financiera para asegurar el plan.
- Fortalecer la gestión de la EMPRESA ESTATAL SOCIALISTA como eslabón fundamental de la economía.

SITUACION ACTUAL

CAPACIDADES PRODUCTIVAS DISPONIBLES
SUBUTILIZADAS

BAJA DISPONIBILIDAD FINANCIERA

INESTABILIDAD DE LA FUERZA DE
TRABAJO CALIFICADA

SALARIO MEDIO < 5000 PESOS



IMPACTOS

DEPENDER MENOS DE LOS FINANCIAMIENTOS DE
LA CFC, UTILIZANDO DIFERENTES MECANISMOS
FINANCIEROS.

INCREMENTAR EL % DE UTILIZACION DE LAS
CAPACIDADES PRODUCTIVAS DISPONIBLES

SOSTENER Y DESARROLLAR LA INDUSTRIA

POTENCIAR LAS EXPORTACIONES

ESTABILIZAR LA FUERZA DE TRABAJO E
INCREMENTAR EL SALARIO Y LOS INGRESOS



PROPUESTAS

INDUSTRIA

EMPRESA ESTATAL SOCIALISTA Y OTROS ACTORES

SECTORES ESTRATÉGICOS

**ESTRUCTURA FINANCIERA
AUTOGESTIÓN**

35%

2020

53%

2021

66%

2022

+67%

2023

58%

Abril 2023

ELECTRÓNICA

METAL MECÁNICA

SIDERÚRGICA

LIGERA

MINISTERIO DE INDUSTRIAS

QUÍMICA

RECICLAJE

Sectores Estratégicos

TURISMO • AGRO-ALIMENTARIO • SALUD

COMERCIO INTERIOR • ZAFRA AZUCARERA

FUENTES RENOVABLES DE ENERGÍA

AHORRO ENERGÉTICO • RECURSOS HIDRÁULICOS

DEFENSA • TRANSPORTE • COMUNICACIONES

COSTRUCIONES • EDUCACIÓN

20.2 MMUSD

TIENDAS

5.6 MMUSD

**COMERCIO
ELECTRONICO**

4.0 MMUSD

ZEDM

29,8 MMUSD

TOTAL (MAYO)

Presencia de productos de la industria en las Tiendas en CUP, compra de materias primas con encargo a la CFC que tributa a producciones prioritizadas

90 Empresas
900 Surtidos

INGRESOS



23 Empresas



10 MMUSD



+ 400 MMCUP

**Comercializar
productos de
producción
nacional en
tiendas
propias,
cadenas de
Tiendas
Caribe-CIMEX
y el MINCIN**



Al cierre del I TRIM 2023, el total de importaciones de productos relacionados con las Actividades Industriales estudiadas por el Ministerio asciende a 280 millones de USD lo que representa el 21 % del valor total de importaciones del 2022.

UM: USD

Industria	I Trimestre 2023	%
Química	35,498,584.48	13%
Ligera	76,375,544.17	27%
Siderúrgica	14,598,867.29	5%
Reciclaje	522,160.97	0%
Electrónica	71,582,681.51	26%
Metal Mecánica	82,014,276.05	29%
Total	280,592,114.47	100%

- Fabricación de neumáticos y otros artículos de caucho.
- Fabricación de implementos deportivos
- Fabricación de equipos electrodomésticos y cocción
- Fabricación de baterías
- Fabricación de equipos de refrigeración y clima
- Fabricación de equipos agrícolas
- Fabricación de elementos de fijación

SATISFACCIÓN de la DEMANDA

49%

Junio 2022

49%

Sept 2022

54%

Diciembre 2022

53%

I Trim 2023

Industria	Forma de Gestión Estatal	Forma de Gestión No Estatal			Total Forma Gestión No Estatal	Total General
		Mipyme y CNA	FCBC	TCP		
Química	72	15	4	513	532	604
Ligera	232	354	256	10 147	10 757	10 989
Siderúrgica	4					4
Reciclaje	22	26		509	535	557
Electrónica	100	108		3 564	3 672	3 772
Metal Mecánica	157	224	25	3 548	3 797	3 954
Total	587	727	285	18 281	19 293	19 880

Empresa Estatal - 3% del total de los Actores Industriales, sin embargo representa el 97% del valor de la Producción Mercantil.

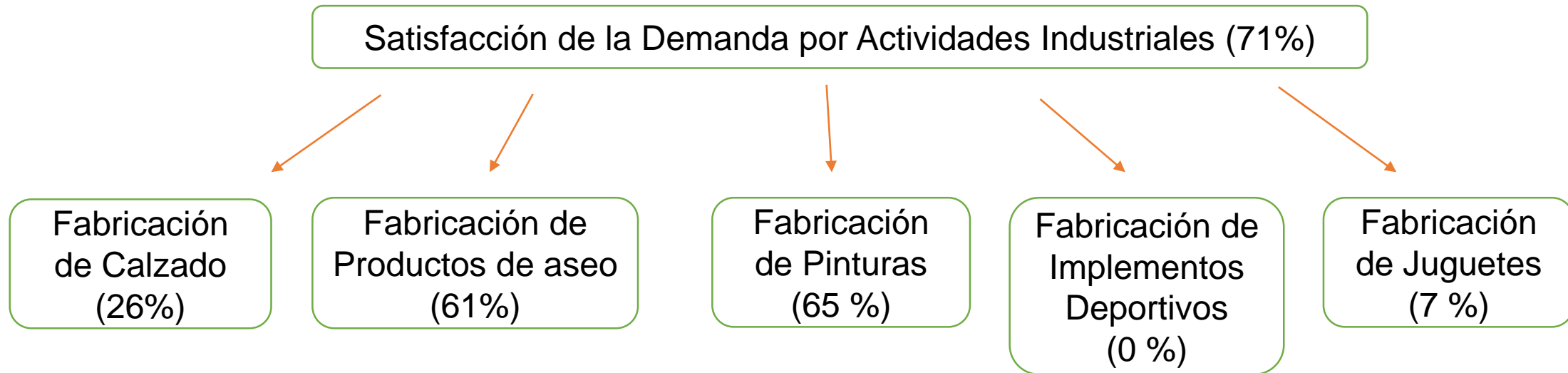
INDUSTRIA LIGERA

Participación por Formas Organizativas

- 232 Actores Formas de Gestión Estatal
- 10 757 Actores Formas de Gestión No Estatal

Estructura Mercantil

- Producción Nacional: 4 541.7 MMP
- Importación: 1 833.0 MMP



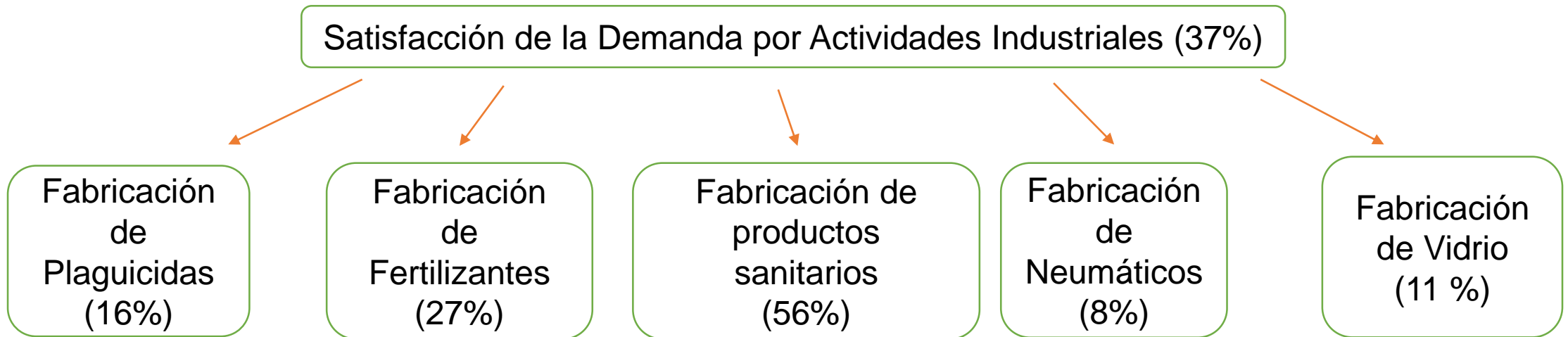
INDUSTRIA QUÍMICA

Participación por Formas Organizativas

- 72 Actores Formas de Gestión Estatal
- 532 Actores Formas de Gestión No Estatal

Estructura Mercantil

- Producción Nacional: 502.4 MMP
- Importación: 851.9 MMP



INDUSTRIA ELECTRÓNICA

Participación por Formas Organizativas

- 100 Actores Formas de Gestión Estatal
- 3 672 Actores Formas de Gestión No Estatal

Estructura Mercantil

- Producción Nacional: 358.4 MMP
- Importación: 1 717.9 MMP

Satisfacción de la Demanda por Actividades Industriales(17%)

Fabricación de
Equipos de
Refrigeración y
clima (9%)

Fabricación de
Eq. Para
Generación de
Vapor (81 %)

Fabricación de
Equipos
Electrodomésticos
y de cocción.
(2 %)

Fabricación de
Equipos
electrónicos
(28%)

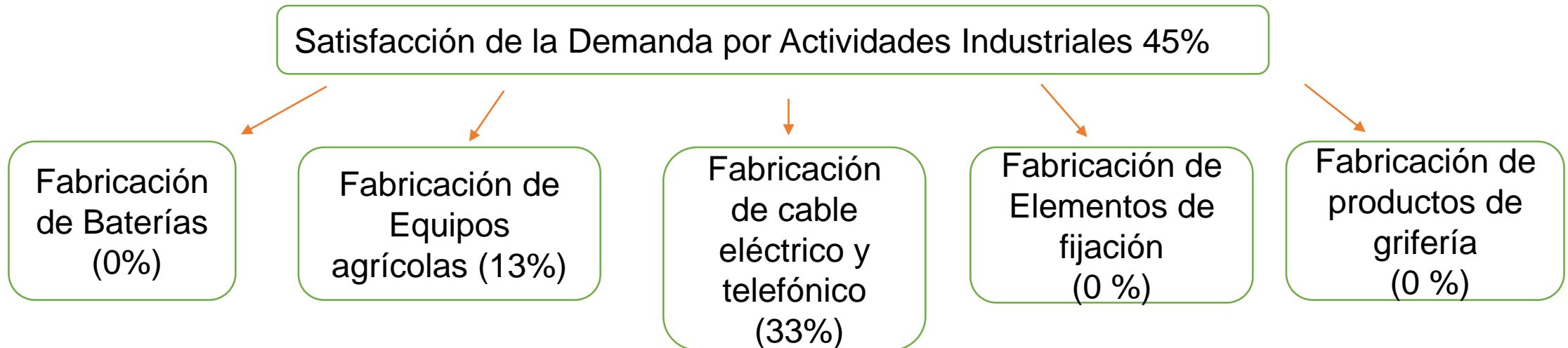
INDUSTRIA METAL- MECÁNICA

Participación por Formas Organizativas

- 157 Actores Formas de Gestión Estatal
- 3 797 Actores Formas de Gestión No Estatal

Estructura Mercantil

- Producción Nacional: 1 582.0 MMP
- Importación: 1 968.3 MMP



FORTALECER LA GESTIÓN DE LA EMPRESA ESTATAL SOCIALISTA COMO ESLABÓN FUNDAMENTAL DE LA ECONOMÍA.

- **Mantener una evaluación constante a los resultados económicos de la Empresa, exigiendo el incremento de la eficiencia y la disminución de los costos.**
- **Mantener el análisis y corrección del precio de los productos y servicios, evitando contribuir al aumento de la inflación.**
- **Análisis comparativo de los costos de los productos nacionales con los precios similares importados.**
- **Mantener la certificación de la contabilidad**
- **Implementar sistemas de costos, analizando las desviaciones.**